Por meses

1 ene. 2018 - 31 oct. 2018

Todos los usuarios
100,00 % Sesiones

Visitas por meses/año

Mes del año	Número de visitas a páginas	Visitas únicas a una pantalla
2018 10	122	0
2018 09	241	0
2018 08	317	0
2018 07	410	0
2018 06	158	0
2018 05	163	0
2018 04	162	0
2018 03	163	0
2018 02	118	0
2018 01	227	0

Visitas por meses Barras

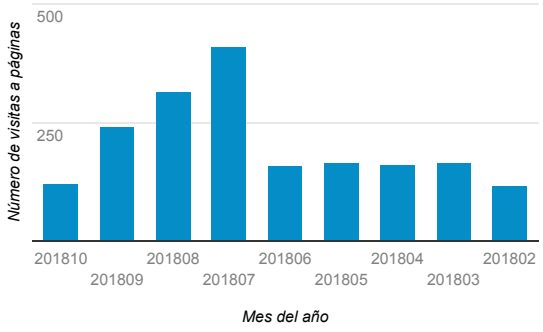

Visitas por meses/año Barras

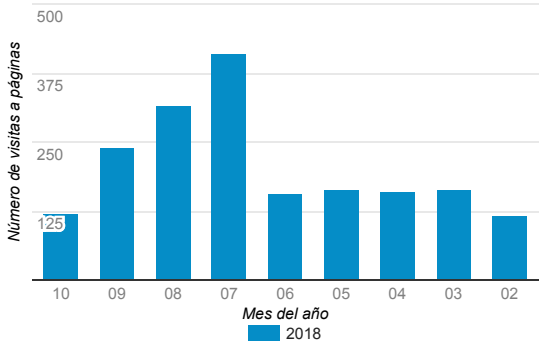

Visitas por meses

Mes del año	Número de visitas a páginas	Visitas únicas a una pantalla
10	122	0
09	241	0
08	317	0
07	410	0
06	158	0
05	163	0
04	162	0
03	163	0
02	118	0
01	227	0

Numero de vistas en el periodo

2.081
% del total: **100,00 % (2.081)**

Visitas por meses Cron

Número de visitas a páginas

80

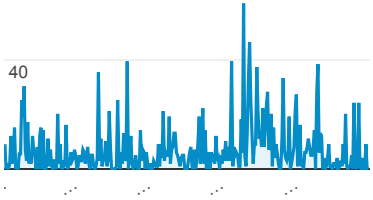

Visitas por Mes

Mes del año	Número de visitas a páginas
10	122
09	241
08	317
07	410
06	158
05	163
04	162
03	163
02	118
01	227

© 2018 Google