Por meses

1 mar. 2017 - 31 dic. 2017

Todos los usuarios
100,00 % Sesiones

Visitas por meses/año

Mes del año	Número de visitas a páginas	Visitas únicas a una pantalla
2017 12	151	0
2017 11	161	0
2017 10	102	0
2017 09	106	0
2017 08	186	0
2017 07	132	0
2017 06	139	0
2017 05	134	0
2017 04	64	0
2017 03	90	0

Visitas por meses Barras

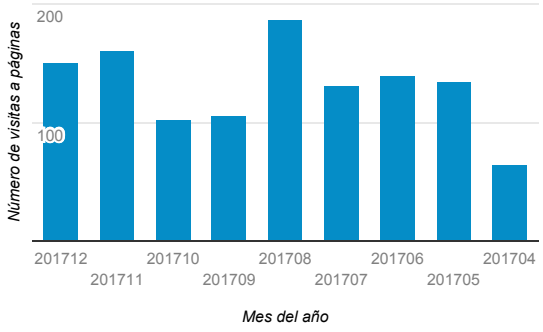

Visitas por meses/año Barras

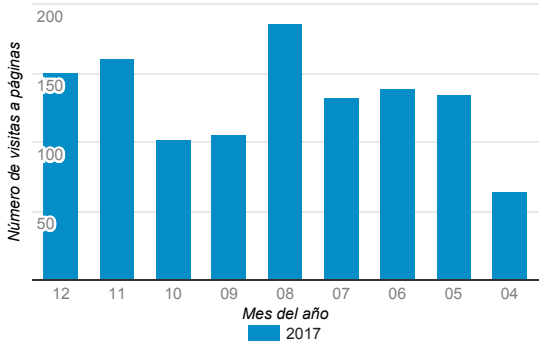

Visitas por meses

Mes del año	Número de visitas a páginas	Visitas únicas a una pantalla
12	151	0
11	161	0
10	102	0
09	106	0
08	186	0
07	132	0
06	139	0
05	134	0
04	64	0
03	90	0

Numero de vistas en el periodo

1.265
% del total: **100,00 % (1.265)**

Visitas por meses Cron

● Número de visitas a páginas

50

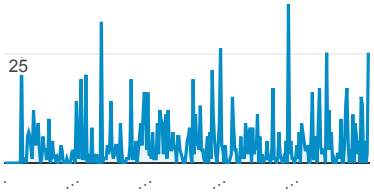

Visitas por Mes

Mes del año	Número de visitas a páginas
12	151
11	161
10	102
09	106
08	186
07	132
06	139
05	134
04	64
03	90

© 2018 Google